

ĐỈNH CAO MỚI  
VƯỢT TẦM DẪN LỐI



HƯỚNG DẪN CỔ ĐÔNG  
THAM GIA VÀ BỎ PHIẾU ĐẠI HỘI

ĐẠI HỘI CỔ ĐÔNG THƯỜNG NIÊN FPT 2024



Powered by  akaBot™ | 

# HƯỚNG DẪN CỔ ĐÔNG THAM GIA VÀ BỎ PHIẾU ĐẠI HỘI

## 1. Chuẩn bị



Điện thoại/máy tính bảng/laptop



Đường truyền internet ổn định



SĐT đã đăng ký với FPT



CCCD/ Hộ chiếu

## 2. Đăng nhập

**BƯỚC 1**

Cổ đông truy cập đường link <https://agm.fpt.com> và chọn **Đăng nhập** dưới hình thức **Cổ đông**

FPT | ĐẠI HỘI ĐỒNG CỔ ĐÔNG THƯỜNG NIÊN NĂM 2024

Tài liệu Đại hội | Biểu quyết | Cao Thi Lý | Số đăng ký sở hữu: 123456

Quý vị là:

**Cổ đông**  
Phần đăng nhập cho Quý Cổ đông hoặc người đại diện theo ủy quyền

**Khách mời**  
Phần đăng nhập cho khách mời của Công ty

Quay lại

**ĐẠI HỘI CỔ ĐÔNG THƯỜNG NIÊN FPT 2024**  
Ngày 10 tháng 4 năm 2024

**BƯỚC 2****Quý Cổ đông nhập Số sở hữu chứng khoán/CMND/CCCD/Hộ chiếu đã đăng ký với FPT**

Lưu ý: Trường hợp Người tham dự họp là Người đại diện theo ủy quyền của Cổ đông, vui lòng nhập số CMND/CCCD/Hộ chiếu của Người đại diện.

**Đăng nhập:**

Số đăng ký sở hữu, Số CMND/CCCD/Hộ chiếu \*

03818000012

Tiếp tục

Quay lại

**BƯỚC 3**

Lựa chọn một trong hai cách sau để xác thực tư cách cổ đông:

- Xác thực qua mã OTP
- Xác thực qua eKYC (chỉ khả dụng với những thiết bị có camera)

**Xác thực qua OTP**

Quý Cổ đông nhận mã **OTP** (gồm 6 chữ số) thông qua tin nhắn SMS hoặc email. Nhập mã OTP nhận được và nhấn chọn **Đăng nhập** để tham gia Đại hội.

**Lưu ý**

- Trường hợp Cổ đông là người đăng nhập, số điện thoại và email nhận mã OTP chính là số điện thoại Quý Cổ đông đã đăng ký khi mở tài khoản giao dịch Chứng khoán.
- Trường hợp Quý Cổ đông đã thay đổi số điện thoại, vui lòng liên hệ với Công ty theo thông tin trong Thư mời họp để cập nhật lại thông tin số điện thoại, hoặc gọi đến số hotline để được hỗ trợ.
- Trường hợp người tham dự họp là Người được ủy quyền, số điện thoại nhận mã OTP chính là số điện thoại của Người được ủy quyền mà Quý Cổ đông đã cung cấp trên Giấy ủy quyền gửi về Công ty.

**Xin chào, Cao Thi Lý**

Mã OTP đã được gửi đến số điện thoại: **034\*\*\*\*\*2** và địa chỉ email: **lyc\*\*@fpt.com**

Nhập mã OTP \*

Thời gian còn lại 171s







Yêu cầu gửi lại OTP

Khi Đăng nhập, Quý khách đã đồng ý với **chính sách sử dụng và bảo mật của UVote.**

Đăng nhập

## Xác thực qua eKYC

**Bước 1.** Lựa chọn một trong hai phương thức xác thực sau:

- Xác thực bằng CMND/CCCD
- Xác thực bằng hộ chiếu



**Bước 2.** Chọn **Chụp** để mở camera trên thiết bị. Quý Cổ đông chụp ảnh theo trình tự:

- Mặt trước và sau của CMND/CCCD hoặc mặt trước của Hộ chiếu
- Chân dung của Quý Cổ đông

**Bước 3.** Chọn **Xác nhận** để hoàn thành việc xác thực tư cách Cổ đông.

Lưu ý: CMND/CCCD/Hộ chiếu không được quá cũ (ảnh mờ, lóa sang, ảnh chụp quá khác biệt so với thời điểm hiện tại...); chân dung cần được chụp trực diện và rõ nét để không gây ảnh hưởng đến việc nhận diện gương mặt của hệ thống.

**Bước 4.** Sau mỗi lần chụp, màn hình sẽ cho phép khách hàng xem lại ảnh vừa chụp. Chọn **Chụp lại** để thực hiện chụp lại ảnh, hoặc chọn **Sử dụng ảnh** sau đó **Xác nhận** để thực hiện bước tiếp theo.

**Bước 5.** Sau khi hoàn thành các bước chụp ảnh, hệ thống tự động trích xuất thông tin trên CMND/CCCD/Hộ chiếu của Quý Cổ đông. Quý Cổ đông kiểm tra lại các thông tin cá nhân và điều chỉnh (nếu cần).

**Bước 6.** Chọn **Xác nhận** để hoàn thành việc xác thực tư cách Cổ đông

Một khi Quý Cổ đông nhấn vào **Xác nhận** là Quý Cổ đông đã đồng ý tham gia Đại hội và không thể thực hiện bất kỳ ủy quyền nào cho người khác tham dự.

1

Dành cho Cổ đông cá nhân




Xác thực bằng CMND/CCCD



Xác thực bằng hộ chiếu

2

Ảnh mặt trước CMND/CCCD

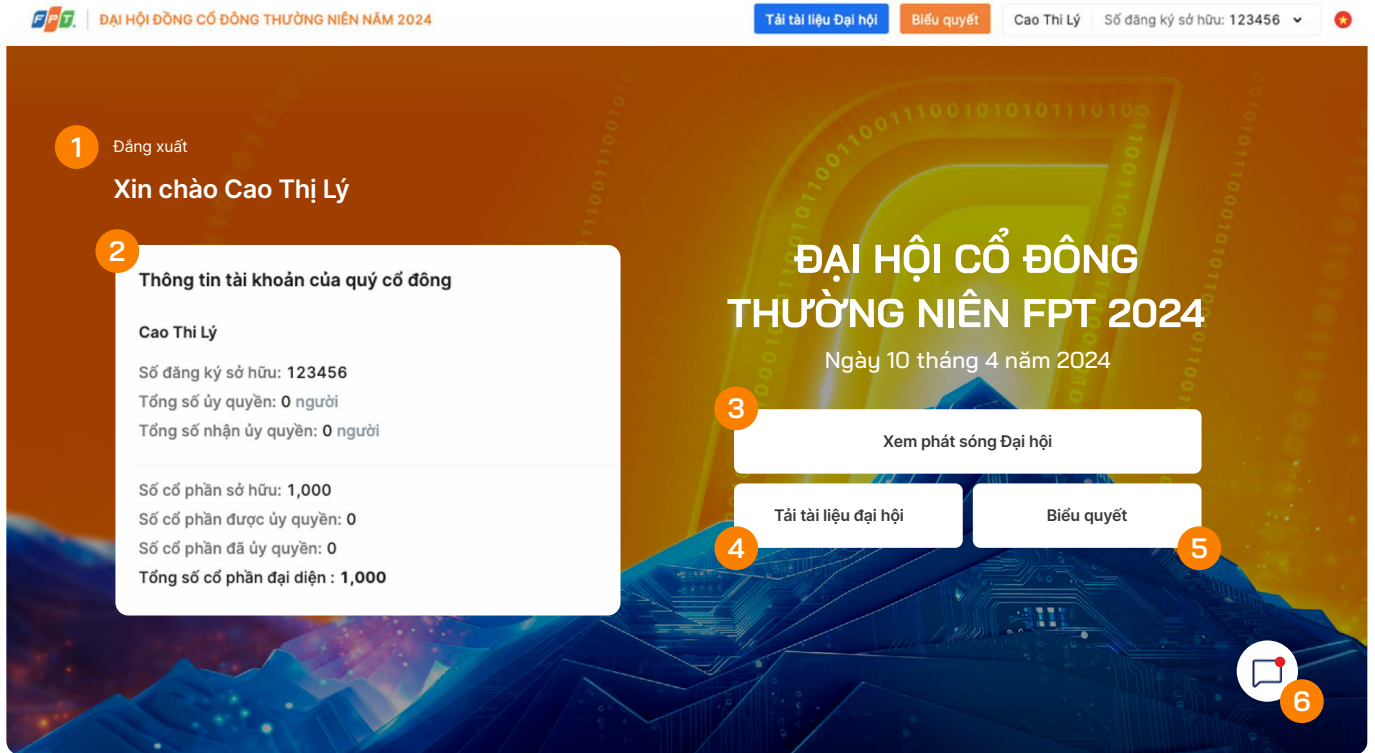


Ảnh chụp phải: Rõ ràng, không bị mờ, không bị che, không bị mất góc, không bị lóa sáng

3

Xác nhận

### 3. Theo dõi Đại hội



Sau khi hoàn thành xác thực và xác nhận tham gia Đại hội, Quý Cổ đông có thể theo dõi:

- Đăng xuất**  
Cho phép Quý Cổ đông thoát khỏi hệ thống và trở về màn hình đăng nhập
- Thông tin tài khoản của Quý Cổ đông**  
Hiển thị thông tin của Cổ đông và thông tin uỷ quyền
- Xem phát sóng Đại hội**  
Cho phép Quý Cổ đông di chuyển tới kênh phát sóng hội trực tuyến
- Tài liệu Đại hội**  
Cho phép Quý Cổ đông tải tài liệu liên quan tới đại hội về thiết bị cá nhân
- Biểu quyết**  
Cho phép Quý Cổ đông xem và tiến hành bỏ phiếu cho các nội dung biểu quyết
- Biểu tượng thông báo**  
Cho phép Quý Cổ đông đọc thông báo của Đại hội hoặc đặt câu hỏi.

**BƯỚC 1** Để xem Đại hội trực tuyến, Quý Cổ đông nhấn chọn **Xem phát sóng Đại hội**

**BƯỚC 2** Quý Cổ đông được di chuyển tới kênh phát sóng Đại hội trực tuyến.

## 4. Biểu quyết

### BƯỚC 1 Nhấn chọn **Biểu quyết** ở góc trên bên phải màn hình

FPT | ĐẠI HỘI ĐỒNG CỔ ĐÔNG THƯỜNG NIÊN NĂM 2024

Tải tài liệu Đại hội | **Biểu quyết** | Cao Thi Lý | Số đăng ký số hữu: 123456

Trang chủ / Phát sóng đại hội

(00) Thông báo: iien FPT năm 2024 sẽ diễn ra vào ngày 10/04/2024 (13h00: Đón khách tham dự Đại hội, 14h00: Chương trình Đ:



Kênh đang phát: Giới thiệu FPT 2024 | Đổi kênh

(00) Thông báo

Hỏi đáp

14/03/2024 17:30

**Thông báo:** Chương trình chính thức Đại hội đồng Cổ đông thường niên FPT năm 2024 sẽ diễn ra vào ngày 10/04/2024 (13h00: Đón khách tham dự Đại hội, 14h00: Chương trình Đại hội). Đại hội được tổ chức trực tiếp tại Hội trường Diamond, FPT Tower, số 10 Phạm Văn Bạch, Dịch Vọng, Cầu Giấy, Hà Nội và trực tuyến tại <https://agm.fpt.com>.

14/03/2024 17:31

**Thông báo:** FPT's 2024 Annual General Meeting Of Shareholders is to take place on Wednesday, April 10th, 2024 (1:00PM: Registration/Check-in, 2:00PM: The AGM starts) at Conference Room, 8th Floor, FPT Tower, No.10 Pham Van Bach Street, Dich Vong Ward, Cau Giay District, Hanoi and Online at address <https://agm.fpt.com>.

### BƯỚC 2 Cổ đông biểu quyết riêng cho từng Cổ đông ủy quyền bằng cách chọn vào từng ô tên hoặc bật thanh biểu quyết chung

### BƯỚC 3 Quý Cổ đông lựa chọn **"Tán thành"** hoặc **"Không tán thành"** hoặc **"Không ý kiến"** đối với từng nội dung trong từng Phiếu biểu quyết, sau đó nhấn **Gửi phiếu**.

Phiếu biểu quyết số 1 | 10:06 | Phiếu đang được mở

Biểu quyết chung cho bạn và tất cả 20 cổ đông ủy quyền | 2/5

Le Nguyen Viet Bach | SỔ SHCK: 10234 | Le Nguyen Viet Bach | SỔ SHCK: 10234 | Le Nguyen Viet Bach | SỔ SHCK: 10234 | Le Nguyen Viet Bach | SỔ SHCK: 10234

Số cổ phần có quyền biểu quyết: 10,000

1. Thông qua Tờ trình vv chấp thuận cho cổ đông hiện hữu nhận chuyển nhượng cổ phiếu có quyền biểu quyết dẫn đến đạt các mức theo quy định pháp luật mà không phải thực hiện thủ tục chào mua công khai.

Tán thành  Không tán thành  Không ý kiến

2. Thông qua Tờ trình vv chấp thuận cho cổ đông hiện hữu nhận chuyển nhượng cổ phiếu có quyền biểu quyết dẫn đến đạt các mức theo quy định pháp luật mà không phải thực hiện thủ tục chào mua công khai.

Tán thành  Không tán thành  Không ý kiến

3. Thông qua Tờ trình vv chấp thuận cho cổ đông hiện hữu nhận chuyển nhượng cổ phiếu có quyền biểu quyết dẫn đến đạt các mức theo quy định pháp luật mà không phải thực hiện thủ tục chào mua công khai.

Tán thành  Không tán thành  Không ý kiến

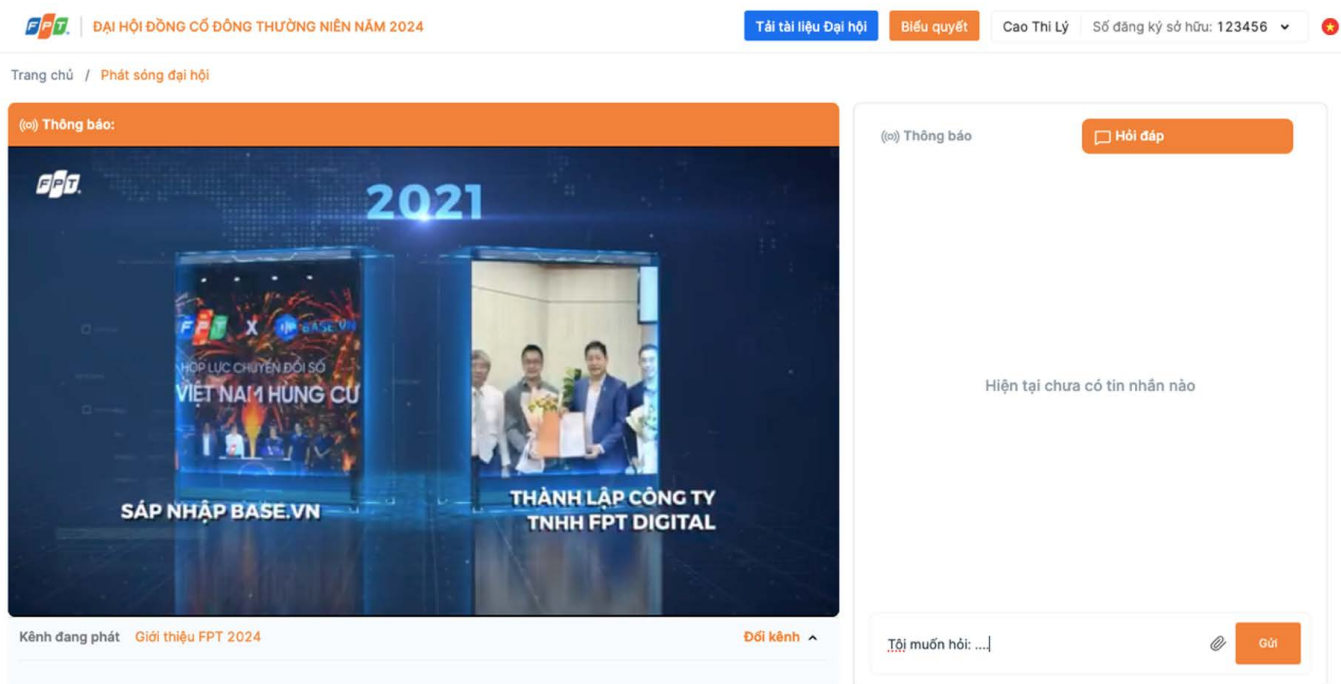
4. Thông qua Tờ trình vv chấp thuận cho cổ đông hiện hữu nhận chuyển nhượng cổ phiếu có quyền biểu quyết dẫn đến đạt các mức theo quy định pháp luật mà không phải thực hiện thủ tục chào mua công khai.

Tán thành  Không tán thành  Không ý kiến

**Gửi phiếu**

## 5. Hỏi đáp với BTC

**BƯỚC 1** Cổ đông có thể nhận thông báo & đóng góp ý kiến với BTC qua thanh Thông báo & Hỏi đáp



The screenshot displays the FPT website interface during the 2021 Annual General Meeting. At the top, the navigation bar includes the FPT logo, the text "ĐẠI HỘI ĐỒNG CỔ ĐÔNG THƯỜNG NIÊN NĂM 2024", and user information such as "Tài tài liệu Đại hội", "Biểu quyết", "Cao Thi Lý", and "Số đăng ký sở hữu: 123456". Below the navigation bar, the main content area features a live stream titled "2021" with the FPT logo. The stream shows a stage with a large screen displaying "HỢP LỰC CHUYỂN ĐỔI SỐ VIỆT NAM HÙNG CŨ" and "SÁP NHẬP BASE.VN". To the right of the stream, a chat interface is visible, showing a "Hỏi đáp" (Ask) button and a message "Hiện tại chưa có tin nhắn nào" (No messages at the moment). At the bottom of the chat interface, there is a text input field "Tôi muốn hỏi: ..." and a "Gửi" (Send) button.

**BƯỚC 2** Nhập nội dung trên khung chat của trang Đại hội Cổ đông và nhấn **Gửi**. Câu hỏi sẽ được tổng hợp gửi đến Ban Lãnh đạo công ty

ĐỈNH CAO MỚI  
VƯƠN TẦM DẪN LỐI

FPT



Giải pháp tổ chức Đại hội và biểu quyết điện tử



☎ 0775 940 898

🌐 [www.uvote.vn](http://www.uvote.vn)

📍 FPT Tower, 10 Phạm Văn Bạch, Cầu Giấy, Hà Nội

UVote - Giải pháp tổ chức Đại hội và biểu quyết điện tử  
Copyright 2024 ©akaBot. All rights reserved | V24.4.1

